








Ergebnis LT-Wahl 2010 - WK 81 - Erststimmen

Mit den Hotkeys
die Sie unterhalb der ersten Balkengrafik finden
können Sie gezielt zu den Ergebnissen
der einzelnen Gemeinden gelangen

Vorläufiges Endergebnis
114 Stimmbezirke

Stand: 21:00 Uhr

Bitte nutzen Sie den Browser-Knopf "Aktualisieren" oder "Neu laden",
um die neuesten Wahlergebnisse nachzuladen.

Wahlberechtigte:		112.814	
Wähler/innen:		70.544	
Gültige Erststimmen:		69.688	
Wahlbeteiligung:		62,53%	
Schulze Föcking (CDU)		49,61%	34.573 Stimmen
Paulsen (SPD)		30,45%	21.221 Stimmen
Rübe (GRÜNE)		9,75%	6.794 Stimmen
Mußmann (FDP)		4,73%	3.294 Stimmen
Neumann (DIE LINKE)		3,41%	2.375 Stimmen
Rempe (ZENTRUM)		0,42%	296 Stimmen
Greshake (PIRATEN)		1,43%	999 Stimmen
Theißing (Soziale Mitte)		0,20%	136 Stimmen

[zum Ergebnis Altenberge](#) Hotkey: 1
[zum Ergebnis Greven](#) Hotkey: 2
[zum Ergebnis Horstmar](#) Hotkey: 3
[zum Ergebnis Laer](#) Hotkey: 4
[zum Ergebnis Metelen](#) Hotkey: 5
[zum Ergebnis Neuenkirchen](#) Hotkey: 6
[zum Ergebnis Nordwalde](#) Hotkey: 7
[zum Ergebnis Ochtrup](#) Hotkey: 8

[zum Ergebnis Steinfurt](#) Hotkey: 9

[zum Ergebnis Wettringen](#) Hotkey: a

Für Internet-Explorer erst Alt+Hotkey drücken, dann Eingabetaste.







Für Firefox Alt+Umschalttaste+Hotkey drücken.

Für Netscape, Chrome und Safari(Windows) Alt+Hotkey drücken.

Für Opera erst Umschalttaste+Escape drücken, danach Hotkey.

Für Safari(Mac) und Konqueror Ctrl+Hotkey drücken.









Altenberge Vorläufiges Ergebnis 10 Stimmbezirke

Wahlberechtigte:		7.666	
Wähler/innen:		5.381	
Gültige Erststimmen:		5.330	
Schulze Föcking (CDU)		51,58%	2.749 Stimmen
Paulsen (SPD)		27,49%	1.465 Stimmen
Rüße (GRÜNE)		12,87%	686 Stimmen
Mußmann (FDP)		3,68%	196 Stimmen
Neumann (DIE LINKE)		2,98%	159 Stimmen
Rempe (ZENTRUM)		0,13%	7 Stimmen
Greshake (PIRATEN)		1,24%	66 Stimmen
Theißing (Soziale Mitte)		0,04%	2 Stimmen

(Ende Altenberge)








Greven Vorläufiges Ergebnis 21 Stimmbezirke

Wahlberechtigte:	27.046
Wähler/innen:	15.822
Gültige Erststimmen:	15.586

Schulze Föcking (CDU)		42,46%	6.618 Stimmen
Paulsen (SPD)		35,29%	5.500 Stimmen
Rübe (GRÜNE)		9,34%	1.455 Stimmen
Mußmann (FDP)		6,45%	1.005 Stimmen
Neumann (DIE LINKE)		4,32%	674 Stimmen
Rempe (ZENTRUM)		0,43%	67 Stimmen
Greshake (PIRATEN)		1,41%	220 Stimmen
Theißing (Soziale Mitte)		0,30%	47 Stimmen








(Ende Greven)

Horstmar Vorläufiges Ergebnis 7 Stimmbezirke

Wahlberechtigte:	4.969		
Wähler/innen:	3.409		
Gültige Erststimmen:	3.371		
Schulze Föcking (CDU)		58,83%	1.983 Stimmen
Paulsen (SPD)		23,58%	795 Stimmen
Rübe (GRÜNE)		9,52%	321 Stimmen
Mußmann (FDP)		3,62%	122 Stimmen
Neumann (DIE LINKE)		2,67%	90 Stimmen
Rempe (ZENTRUM)		0,33%	11 Stimmen
Greshake (PIRATEN)		1,39%	47 Stimmen
Theißing (Soziale Mitte)		0,06%	2 Stimmen



(Ende Horstmar)





Laer Vorläufiges Ergebnis 6 Stimmbezirke

Wahlberechtigte:		4.825	
Wähler/innen:		3.282	
Gültige Erststimmen:		3.237	
Schulze Föcking (CDU)		51,90%	1.680 Stimmen
Paulsen (SPD)		24,13%	781 Stimmen
Rübe (GRÜNE)		13,96%	452 Stimmen
Mußmann (FDP)		5,44%	176 Stimmen
Neumann (DIE LINKE)		2,84%	92 Stimmen
Rempe (ZENTRUM)		0,28%	9 Stimmen
Greshake (PIRATEN)		1,33%	43 Stimmen
Theißing (Soziale Mitte)		0,12%	4 Stimmen

(Ende Laer)







Metelen Vorläufiges Ergebnis 6 Stimmbezirke

Wahlberechtigte:		4.833	
Wähler/innen:		3.160	
Gültige Erststimmen:		3.122	
Schulze Föcking (CDU)		55,48%	1.732 Stimmen
Paulsen (SPD)		28,35%	885 Stimmen

Rübe (GRÜNE)		7,75%	242 Stimmen
Mußmann (FDP)		3,56%	111 Stimmen
Neumann (DIE LINKE)		3,62%	113 Stimmen
Rempe (ZENTRUM)		0,13%	4 Stimmen
Greshake (PIRATEN)		0,99%	31 Stimmen
Theißing (Soziale Mitte)		0,13%	4 Stimmen








(Ende Metelen)

Neuenkirchen Vorläufiges Ergebnis 14 Stimmbezirke

Wahlberechtigte:		10.445	
Wähler/innen:		6.615	
Gültige Erststimmen:		6.555	
Schulze Föcking (CDU)		57,07%	3.741 Stimmen
Paulsen (SPD)		26,70%	1.750 Stimmen
Rübe (GRÜNE)		7,34%	481 Stimmen
Mußmann (FDP)		3,20%	210 Stimmen
Neumann (DIE LINKE)		3,39%	222 Stimmen
Rempe (ZENTRUM)		0,21%	14 Stimmen
Greshake (PIRATEN)		1,92%	126 Stimmen
Theißing (Soziale Mitte)		0,17%	11 Stimmen





(Ende Neuenkirchen)




Nordwalde Vorläufiges Ergebnis 7 Stimmbezirke

Wahlberechtigte:		7.259	
Wähler/innen:		4.666	
Gültige Erststimmen:		4.609	
Schulze Föcking (CDU)		53,74%	2.477 Stimmen
Paulsen (SPD)		29,10%	1.341 Stimmen
Rübe (GRÜNE)		8,07%	372 Stimmen
Mußmann (FDP)		4,01%	185 Stimmen
Neumann (DIE LINKE)		3,02%	139 Stimmen
Rempe (ZENTRUM)		0,09%	4 Stimmen
Greshake (PIRATEN)		1,67%	77 Stimmen
Theißing (Soziale Mitte)		0,30%	14 Stimmen

(Ende Nordwalde)









Ochtrup Vorläufiges Ergebnis 12 Stimmbezirke

Wahlberechtigte:		14.150	
Wähler/innen:		8.756	
Gültige Erststimmen:		8.635	
Schulze Föcking (CDU)		50,87%	4.393 Stimmen
Paulsen (SPD)		33,29%	2.875 Stimmen
Rübe (GRÜNE)		6,33%	547 Stimmen
Mußmann (FDP)		4,32%	373 Stimmen

Neumann (DIE LINKE)		2,58%	223 Stimmen
Rempe (ZENTRUM)		1,52%	131 Stimmen
Greshake (PIRATEN)		1,01%	87 Stimmen
Theißing (Soziale Mitte)		0,07%	6 Stimmen

(Ende Ochtrup)







Steinfurt Vorläufiges Ergebnis 24 Stimmbezirke

Wahlberechtigte:		25.784	
Wähler/innen:		15.565	
Gültige Erststimmen:		15.397	
Schulze Föcking (CDU)		44,47%	6.847 Stimmen
Paulsen (SPD)		32,06%	4.936 Stimmen
Rübe (GRÜNE)		12,85%	1.978 Stimmen
Mußmann (FDP)		4,92%	757 Stimmen
Neumann (DIE LINKE)		3,59%	552 Stimmen
Rempe (ZENTRUM)		0,24%	37 Stimmen
Greshake (PIRATEN)		1,63%	251 Stimmen
Theißing (Soziale Mitte)		0,25%	39 Stimmen

(Ende Steinfurt)

Wettringen Vorläufiges Ergebnis 7 Stimmbezirke

Wahlberechtigte:	5.837
-------------------------	--------------

Wähler/innen:		3.888	
Gültige Erststimmen:		3.846	
Schulze Föcking (CDU)		61,18%	2.353 Stimmen
Paulsen (SPD)		23,22%	893 Stimmen
Rübe (GRÜNE)		6,76%	260 Stimmen
Mußmann (FDP)		4,13%	159 Stimmen
Neumann (DIE LINKE)		2,89%	111 Stimmen
Rempe (ZENTRUM)		0,31%	12 Stimmen
Greshake (PIRATEN)		1,33%	51 Stimmen
Theißing (Soziale Mitte)		0,18%	7 Stimmen
(Ende Wettringen)			